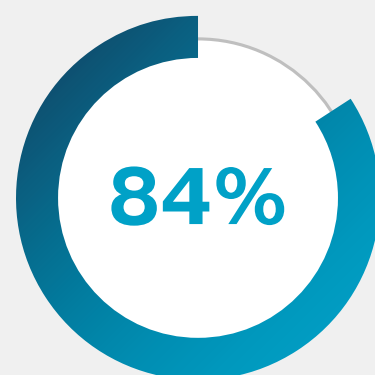
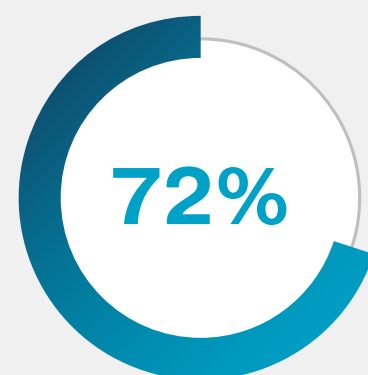


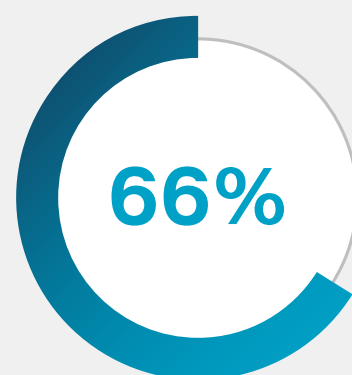
Доля МНН<sup>1</sup> препаратов  
в выручке



Доля рецептурных препаратов  
в выручке



Доля ЖНВЛС<sup>2</sup>  
в выручке



## Операционные результаты за первое полугодие 2024 года

**№1**

по портфелю производимой продукции  
среди российских фармацевтических  
производителей

**508**

активных регистрационных  
удостоверения  
(+4% год к году)

**149 млн упаковок**

объем продаж  
лекарственных препаратов  
(+16% год к году)

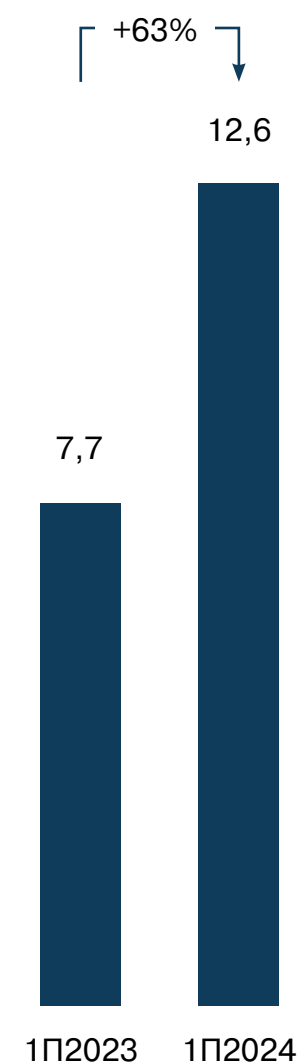
**≈750 регистрационных  
удостоверений —**

целевой портфель химической фармацевтики

<sup>1</sup> Международные непатентованные наименования.

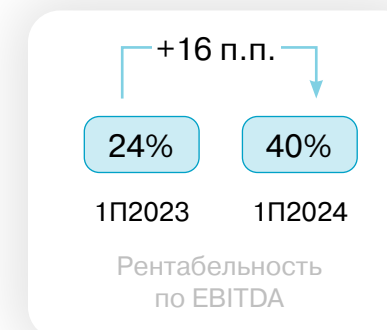
<sup>2</sup> Жизненно необходимые и важнейшие лекарственные препараты.

Рост выручки...



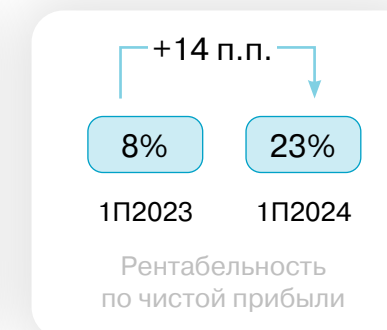
Выручка,  
млрд руб.

... при высоких уровнях  
рентабельности  
по EBITDA...



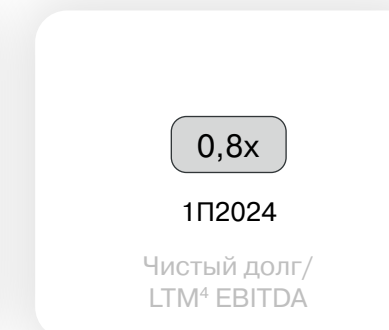
Рентабельность  
по EBITDA

...и по чистой  
прибыли...



Рентабельность  
по чистой прибыли

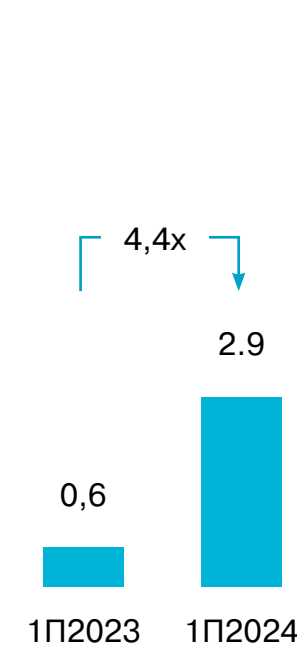
...а также  
при комфортной  
долговой нагрузке



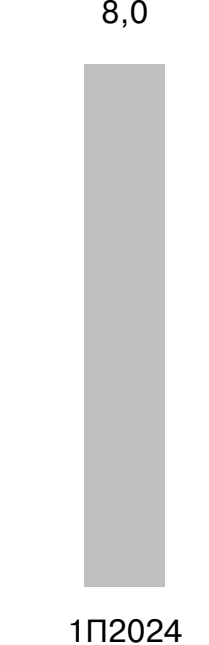
Чистый долг/  
LTM<sup>4</sup> EBITDA



EBITDA<sup>3</sup>,  
млрд руб.



Чистая прибыль,  
млрд руб.



Чистый долг,  
млрд руб.

<sup>3</sup> EBITDA представляет собой прибыль за период до вычета налогов на прибыль, амортизации основных средств, активов в форме права пользования и нематериальных активов, а также финансовых доходов/расходов.

<sup>4</sup> От англ. Last Twelve Months — значение показателя за последние 12 месяцев.