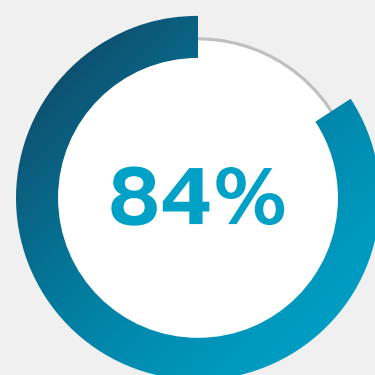
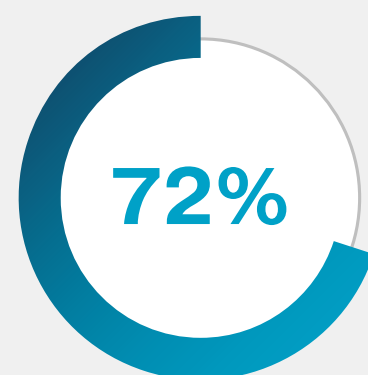


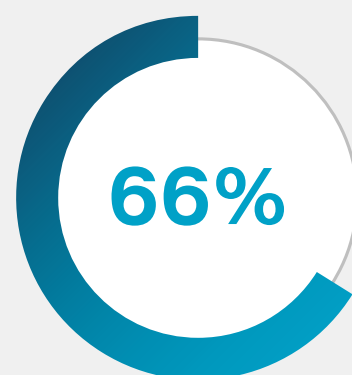
Доля МНН¹ препаратов
в выручке



Доля рецептурных препаратов
в выручке



Доля ЖНВЛС²
в выручке



Операционные результаты за первое полугодие 2024 года

№1

по портфелю производимой продукции
среди российских фармацевтических
производителей

508

активных регистрационных
удостоверения
(+4% год к году)

149 млн упаковок

объем продаж
лекарственных препаратов
(+16% год к году)

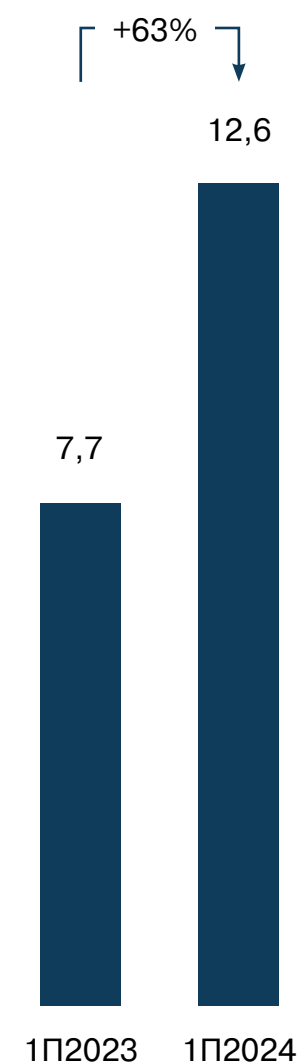
**≈750 регистрационных
удостоверений —**

целевой портфель химической фармацевтики

¹ Международные непатентованные наименования.

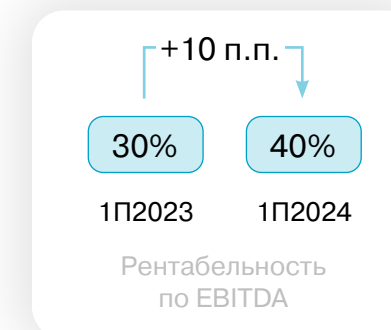
² Жизненно необходимые и важнейшие лекарственные препараты.

Рост выручки...



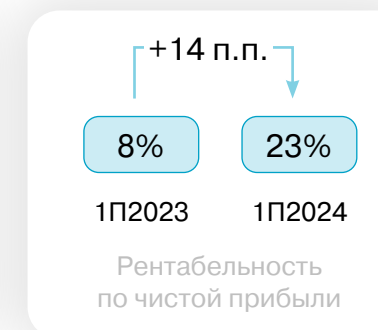
Выручка,
млрд руб.

... при высоких уровнях
рентабельности
по EBITDA...



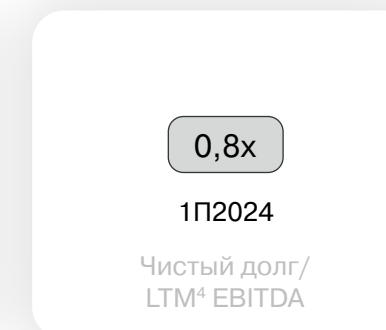
Рентабельность
по EBITDA

...и по чистой
прибыли...



Рентабельность
по чистой прибыли

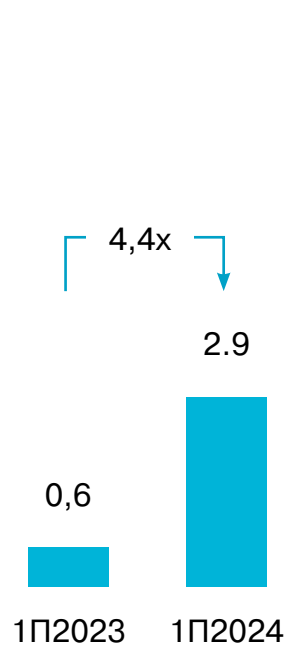
...а также
при комфортной
долговой нагрузке



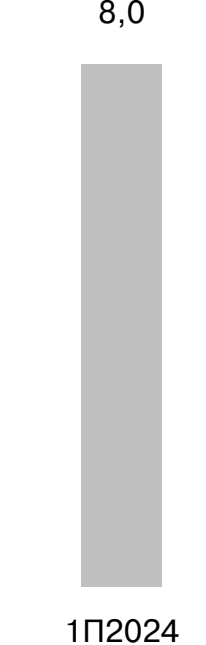
Чистый долг/
LTM⁴ EBITDA



EBITDA³,
млрд руб.



Чистая прибыль,
млрд руб.



Чистый долг,
млрд руб.

³ EBITDA представляет собой прибыль за период до вычета налогов на прибыль, амортизации основных средств, активов в форме права пользования и нематериальных активов, а также финансовых доходов/расходов.

⁴ От англ. Last Twelve Months — значение показателя за последние 12 месяцев.